

ACTIVITES DU 2 AU 20 NOVEMBRE


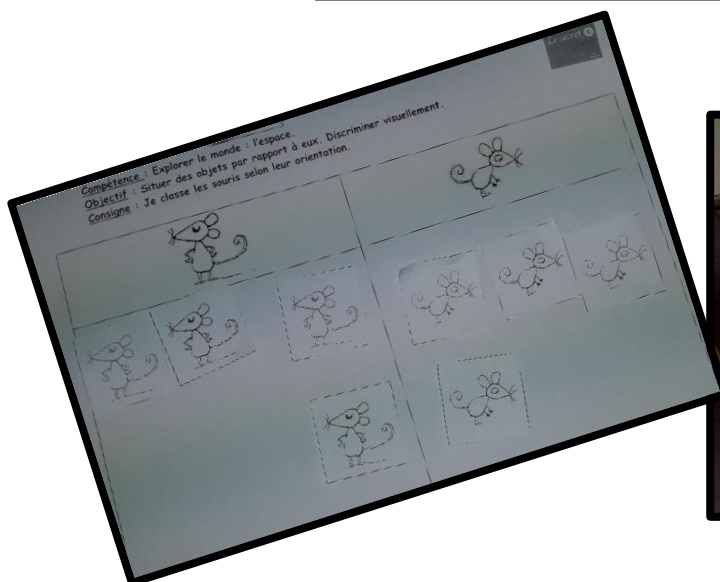
C'est l'histoire d'une petite souris qui a un secret. Nous avons fabriqué des marottes pour raconter l'histoire.



Autour de ce nouvel album, voici quelques photos d'activités réalisées en langage, en mathématiques.....



- Remettre en ordre les images séquentielles de la croissance du pommier
- Mémoriser le chiffre 1 et le décorer
- Se repérer selon l'orientation de la souris





On trie les formes : La maison des ronds, la maison des carrés et la maison des triangles.




On apprend à faire des pommes (boules) en pâte à modeler.



Nous faisons des algorithmes avec des perles.

Nous rangeons les pommes de la plus petite à la plus grande.

Nous apprenons à reconnaître les différentes écritures des chiffres 1 et 2 (doigts, dés et écriture chiffrée). Nous mettons la quantité demandée dans une boîte d'œufs.





Nous apprenons à manipuler des maillons pour faire une grande chaîne. Ce n'est pas facile, mais avec de l'entraînement, tout le monde réussit.

Nous faisons des traits sur l'ardoise. Dans quelques semaines, nous serons prêts pour commencer à écrire les premières lettres de nos prénoms.



En motricité, on a rampé comme des vers de terre. On a d'ailleurs pu en observer avec la classe de GS de Sylvie.



On tire les camarades assis sur des planches à roulettes en faisant le tour des obstacles ou en passant sous des ponts.



Pensez à regarder sur le site de l'école et de la classe, les photos sont en couleur.