


DECEMBRE



On découvre ce qui est doux et ce qui est piquant !



On range du plus petit au plus grand



On écrit le mot NOËL



On découvre l'algorithme




On fait des puzzles

Atelier peinture pour notre carte de NOËL



On découpe des jouets pour mettre dans la hotte du Père Noël





On apprend à reconnaître la première lettre de notre prénom



On rampe ; on fait des galipettes !



On utilise les différentes pinces pour transporter les fruits. Pas le droit d'utiliser l'autre main !



Réalisation de notre carte de Noël

Nous avons fait les règles de la classe pour bien apprendre. La maitresse nous a pris en photo. Elles sont en couleurs, et affichées sur la porte de la classe.



L'APRES-MIDI : mission bricolage pour décorer la classe pour Noël



Décoration de notre sapin !



Notre calendrier de l'Avent, on habille le Père Noël chaque jour ... Et on mange un petit chocolat MIAM



Nous avons cuisiné des sablés de Noël, on a coupé, mélangé, versé, étalé la pâte...




SABLES DE NOEL



Nous avons partagé ensuite nos sablés avec la classe de Julie et de Sylvie ! MIAM



Nos maîtresses ont même mis des bonnets de Noël 😊



En rang, direction notre Eglise



Bien assis, nous avons écouté un conte de Noël, observé la crèche, et chanté un chant pour Jésus.



Les cloches ont sonné pour nous !

