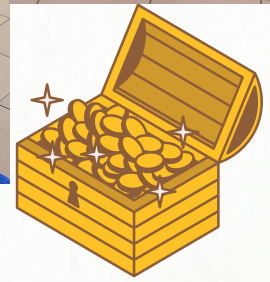


AVRIL

Nous apprenons à jouer à 123 soleil!



Le parcours pour attraper les pièces du trésor : on slalome, on marche en équilibre, on rampe...



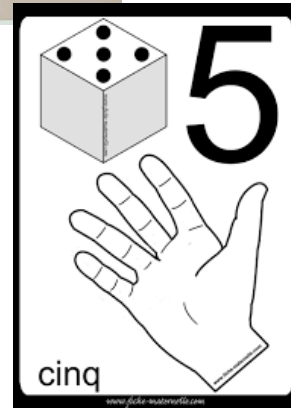
En lutte, on apprend à respecter l'autre : se porter, passer en dessous, se retourner sans faire mal à l'autre!



Pour terminer notre travail sur les couleurs, les Moyens écrivent le nom des couleurs et on assemble avec les animaux de l'histoire.



JUNIOR est le premier à fêter ses 5 ans !
L'occasion pour nous de compter jusqu'à 5.
C'était la fête, on a tous eu un ballon!



EN MOYENNE SECTION...

On fabrique un livre des nombres.



On assemble les formes du TANGRAM.

On fait la fleur du 6.



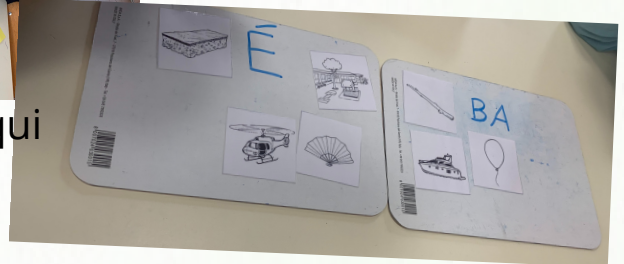
On construit les affiches du 6 7 8



On apprend à reconnaître les mots qui commencent par la même syllabe :

é comme **é**ponge

ba comme **b**ateau



On repère les lettres scriptes minuscules avec les grandes capitales.


On s'aide de l'alphabet.



6

7

8






GRAINES DE CAROTTES

Nous avons lu l'album "Graine de carotte".
Nous avons donc planté des graines de carottes! Il faudra ensuite la replanter dans notre jardin.



Nous apprenons à décrire ce que nous faisons. On écrit des mots comme des grands !





"CARROT CAKE"

Mmmmmm, nous cuisinons aujourd'hui un gâteau aux carottes, un "carrot cake".




Comme nous sommes gourmands, nous avons rajouté du chocolat à la recette !





La recette



les ingrédients




4 oeufs



sucre vanillé



sucre



farine



cannelle



levure



huile



4 carottes



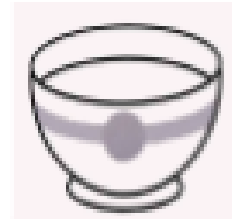
sel



le matériel



un verre



un saladier




un fouet



une cuillère




une râpe



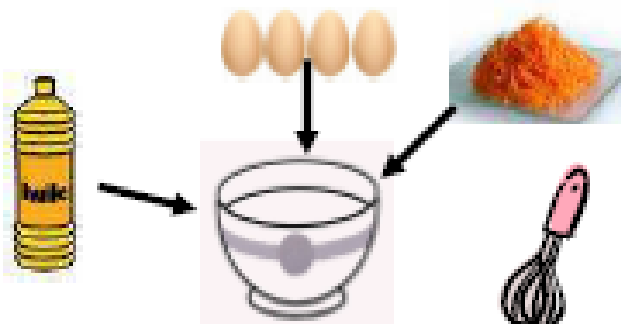
un moule




1. Râpe les 4 carottes.



2. Mélange la farine, le sel, le sucre vanillé, la levure, la cannelle et le sucre.



3. Ajoute l'huile, les œufs et les carottes râpées et remue avec le fouet.



4. Verse la pâte dans le moule et fais cuire 40 min à four moyen.

Les Comptines d'Avril

Le petit ver de terre



Qui a vu, dans la rue, tout menu,
Le petit ver de terre.

Qui a vu, dans la rue, tout menu,
Le petit ver tout nu.

C'est la grue, qui a vu, tout menu,
Le petit ver de terre.

C'est la grue, qui a vu, tout menu,
Le petit ver tout nu.

Et la grue a voulu manger cru,
Le petit ver de terre.

Et la grue a voulu manger cru,
Le petit ver tout nu.

Sous une laitue, bien feuillue, a disparu,
Le petit ver de terre.

Sous une laitue, bien feuillue, a disparu,
Le petit ver tout nu.

Et la grue n'a pas pu manger cru,
Le petit ver de terre.

Et la grue n'a pas pu manger cru,
Le petit ver tout nu.



Brousse, brousse
J'aime ma brousse
J'aime ma brousse
Et ma jolie savane (2 fois)
Y'a des tigres, y'a des lions
Y'a des léopards
J'aime ma brousse
Et ma jolie savane (2 fois)

Ils étaient 6 dans le nid

Et le petit dit: « Poussez-vous, poussez-vous! »

Et l'un d'eux tomba du nid.

Ils n'étaient plus que 5 dans le nid.

etc.

Il n'était plus que 1 dans le nid.

Et le petit dit: « aaaaah! »

Petit lapin Pistache

Petit lapin cache-cache

Il jongle avec des œufs

C'est un jeu dangereux !



Petit lapin Pistache

Petit lapin cache-cache

Il jongle avec des œufs

C'est un jeu délicieux !

Tourne, tourne petit moulin

Tourne, tourne petit moulin,
(Tourner les mains pour imiter le moulin)

Frappent, frappent, petites mains,
(Taper des mains)

Vole, vole, petit oiseau,
(Croiser des deux mains pour imiter les oiseaux)

Nage, nage, petit poisson
(Joindre les 2 mains pour imiter le poisson)

Petit moulin a bien tourné
Petites mains ont bien frappé
Petit oiseau a bien volé
Petit poisson a bien nagé

